

## Il me faut...



1 feuille A4



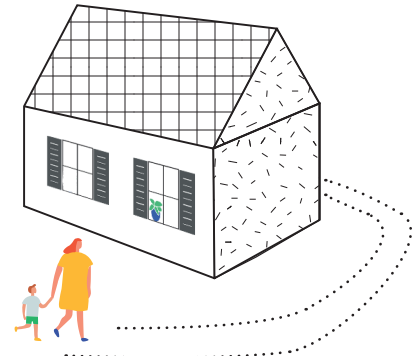
Feutres



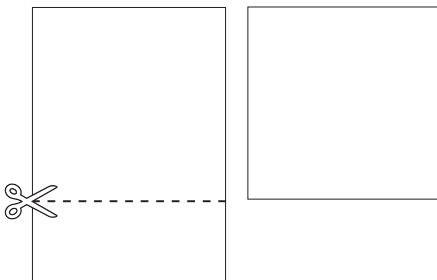
Ciseaux



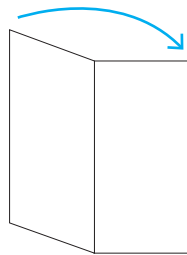
Colle



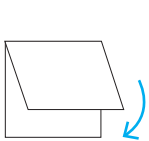
## Comment je fabrique ma maison ?

1. Découper dans la feuille un carré  
de 21cm de côté

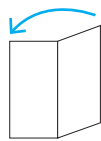
2. Plier le carré en 2



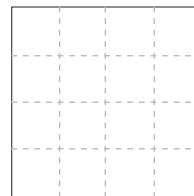
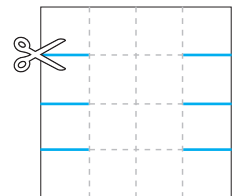
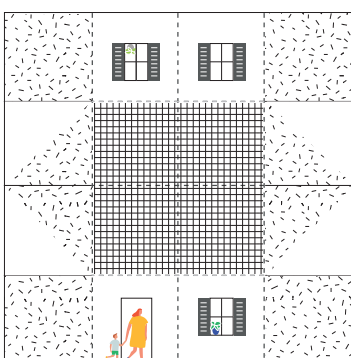
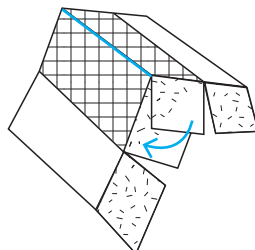
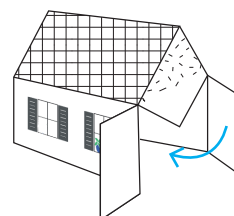
3. Encore en 2



4. Plier à nouveau



5. Une dernière fois

6. Déplier la feuille en s'assurant  
que les plis sont bien marqués7. Découper au niveau des  
6 traits indiqués en bleu8. Colorier la maison : les 4 carreaux  
du centre sont ceux du toit.9. Plier la ligne du toit  
et coller les 2 carrés à  
proximité du toit l'un  
sur l'autre10. Plier les carrés du côté  
l'un sur l'autre11. Félicitations, tu viens de  
construire la première  
maison de ton village !