

Il me faut...



1 feuille A4



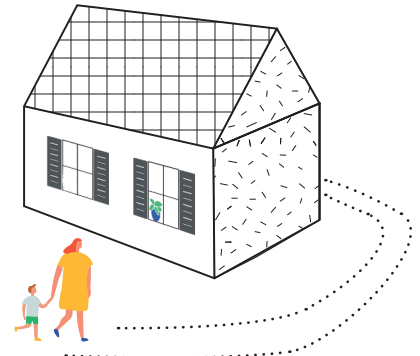
Feutres



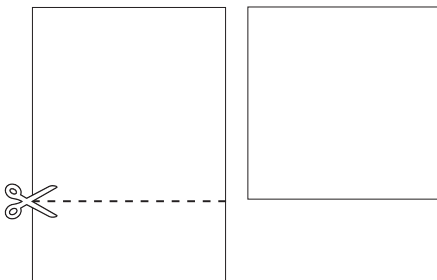
Ciseaux



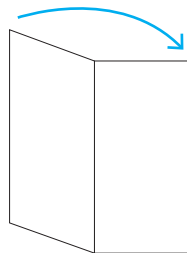
Colle



Comment je fabrique ma maison ?

1. Découper dans la feuille un carré
de 21cm de côté

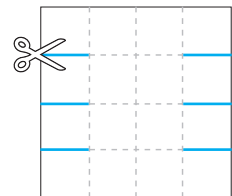
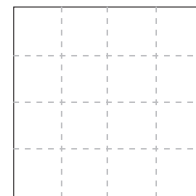
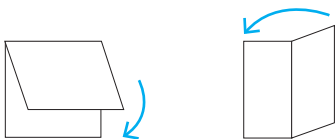
2. Plier le carré en 2



3. Encore en 2

4. Plier à nouveau

5. Une dernière fois

6. Déplier la feuille en s'assurant
que les plis sont bien marqués7. Découper au niveau des
6 traits indiqués en bleu8. Colorier la maison : les 4 carreaux
du centre sont ceux du toit.9. Plier la ligne du toit
et coller les 2 carrés à
proximité du toit l'un
sur l'autre10. Plier les carrés du côté
l'un sur l'autre11. Félicitations, tu viens de
construire la première
maison de ton village !